

**JUÍZO DE DIREITO DA 2ª VARA EMPRESARIAL DA COMARCA  
DA CAPITAL DO ESTADO DO RIO DE JANEIRO**

**Processo: 0251817-82.2021.8.19.0001**

**LICKS ASSOCIADOS**, honrosamente nomeada para o cargo de Administradora Judicial do processo de Recuperação Judicial da **AVM EDUCACIONAL LTDA.**, vem requerer a juntada do relatório mensal de atividades referente ao mês de julho de 2023, que segue anexo.

Nestes termos,

pede deferimento.

Rio de Janeiro, 06 de novembro de 2023.

**GUSTAVO BANHO LICKS**  
OAB/RJ 176.184

**LEONARDO FRAGOSO**  
OAB/RJ 175.354

**LUCAS VIEIRA UCHÔA**  
OAB/RJ 240.894



LICKS Associados



# Relatório de Atividade

Processo: 0251817-82.2021.8.19.0001

AVM EDUCACIONAL LTDA.

Julho de 2023

Licks Associados nomeada para o cargo de Administrador Judicial da Recuperação Judicial da Sociedade AVM EDUCACIONAL LTDA., nos autos do processo nº 0251817-82.2021.8.19.0001, vem, perante o Juízo da 2ª Vara Empresarial da Comarca da Capital, nos termos do art. 22, inciso II, alínea “c”, da Lei nº 11.101/2005, apresentar o Relatório Mensal de Atividade do mês de julho de 2023, elaborado com base na fiscalização das atividades da devedora.

As informações contidas no Relatório Mensal de Atividades foram extraídas de documentos contábeis e financeiras.

1) O Processo .....	4
2) Considerações Iniciais .....	5
3) Manifestações nos autos principais .....	6
4) Diligências .....	6
5) Análise Financeira e Contábil.....	7
a) <b>Ativo:</b> .....	7
b) <b>Passivo:</b> .....	8
c) <b>Índice de Liquidez:</b> .....	9
d) <b>Demonstração do Resultado:</b> .....	10
6) Conclusão .....	12
Tabela 3 - Manifestações do Administrador Judicial .....	6
Tabela 4: Análise Horizontal do Ativo – AVM Educacional.....	7
Tabela 5: Análise Vertical do Ativo – AVM Educacional.....	8
Tabela 6: Análise Horizontal Passivo – AVM Educacional .....	9
Tabela 7: Análise Vertical Passivo – AVM Educacional .....	9
Tabela 8: Despesas – AVM Educacional.....	11
Gráfico 1: Liquidez Geral – AVM Educacional .....	9
Gráfico 2: Liquidez Corrente – AVM Educacional .....	10
Gráfico 3: Resultado Acumulado – AVM Educacional .....	11

## 1) O Processo

Data	Evento	Fls.
25/10/2021	Pedido de processamento da RJ - art. 52	003/586
10/02/2022	Decisão de deferimento do pedido de processamento da RJ	702/703
25/04/2022	Publicação da decisão de deferimento do processamento da RJ	822/823
25/04/2022	Publicação do 1º Edital – art. 52, §1º	822/823
25/04/2022	Apresentação do Plano de Recuperação Judicial ao Juízo – art. 53	892/958
	Publicação Edital de recebimento do PRJ – art. 53, par. único	
10/05/2022	Fim do prazo para habilitações e divergências ao AJ – art. 7º, §1º	-
	Publicação do Edital da Relação de Credores do AJ - art. 7º, §2º	1132
	Fim do prazo para apresentar Impugnações em Juízo - art. 8º	
	Fim do prazo para apresentar Objeções ao PRJ - art. 53, par. Único e art. 55, par. Único	
	Edital de convocação de Assembleia Geral de Credores - art. 36	
	Assembleia Geral de Credores - 1ª Convocação	
	Assembleia Geral de Credores - 2ª Convocação	
	Quadro Geral de Credores – Art. 18	
	Homologação do PRJ e concessão da RJ	
	Fim do prazo para o cumprimento das obrigações vencidas nos 2 anos após a concessão da RJ	

## 2) Considerações Iniciais

A AVM Educacional Ltda. foi constituída em 2002 e tem como objeto social a prestação de serviço de ensino no âmbito de pós-graduação, visando capacitar e aperfeiçoar profissionais das mais variadas áreas.

No mês de julho de 2023, não houve alteração no quadro societário da Recuperanda.

## 3) Manifestações nos autos principais

A Administração Judicial apresentou as seguintes manifestações nos autos principais do processo de Recuperação Judicial no mês de julho de 2023:

Tabela 1 - Manifestações do Administrador Judicial

Manifestação	Data	Id.
Juntada RMA de maio de 2023	07/07/2023	1.053
Resposta credor	08/07/2023	1.078
Juntada RMA de junho de 2023	15/07/2023	1.084

## 4) Diligências

A Administração Judicial não realizou diligência de fiscalização das atividades na sede da Recuperanda no mês de julho de 2023.

## 5) Análise Financeira e Contábil

O Administrador Judicial recebeu o balancete do mês de junho de 2023 da Devedora AVM Educacional LTDA.

Em análise aos documentos recebidos, foram elaborados os estudos contábeis e financeiros evidenciados nos tópicos a seguir:

- a) Ativo;
- b) Passivo;
- c) Índice de Liquidez; e
- d) Demonstração do Resultado.

### a) Ativo:

Em junho de 2023, a AVM Educacional somou R\$ 2.892.290,85 (dois milhões, oitocentos e noventa e dois mil, duzentos e noventa reais e oitenta e cinco centavos) em Ativos.

Ao contrapor o total com o mês anterior, a Recuperanda obteve um aumento de 0,10% (dez centésimos por cento), conforme demonstrativo a seguir:

ATIVO	05/2023	06/2023	Δ%
<b>CIRCULANTE</b>	R\$ 2.849.038,19	R\$ 2.852.002,90	0,10%
Caixa Geral	R\$ 9.288,30	R\$ 9.288,30	0,00%
Banco Conta Movimento	R\$ 5.882,48	R\$ 4.750,25	-19,25%
Aplicações financeiras	R\$ 188,67	R\$ 188,67	0,00%
Contas a receber	R\$ 643.464,83	R\$ 647.561,77	0,64%
Depósitos Judiciais	R\$ 2.190.213,91	R\$ 2.190.213,91	0,00%
<b>REALIZAVEL A LONGO PRAZO</b>	R\$ -	R\$ -	-
Crédito Terceiro - Mútuo	R\$ -	R\$ -	-
<b>NÃO CIRCULANTE</b>	R\$ 40.287,95	R\$ 40.287,95	0,00%
Imobilizado	R\$ 944.556,67	R\$ 944.556,67	0,00%
Bens Imóveis	R\$ 8.000,00	R\$ 8.000,00	0,00%
Depreciação Acumulada	-R\$ 944.556,67	-R\$ 944.556,67	0,00%
Intangível	R\$ 76.604,78	R\$ 76.604,78	0,00%
Amortização Acumulada	-R\$ 44.316,83	-R\$ 44.316,83	0,00%
<b>TOTAL DO ATIVO</b>	R\$ 2.889.326,14	R\$ 2.892.290,85	0,10%

Tabela 2: Análise Horizontal do Ativo – AVM Educacional



O grupo de Depósitos Judiciais representou 75,73% (setenta e cinco inteiros e setenta e três centésimos por cento) do total do Ativo.

ATIVO	06/2023	%
<b>CIRCULANTE</b>	<b>R\$ 2.852.002,90</b>	<b>98,61%</b>
Caixa Geral	R\$ 9.288,30	0,32%
Banco Conta Movimento	R\$ 4.750,25	0,16%
Aplicações financeiras	R\$ 188,67	0,01%
Contas a receber	R\$ 647.561,77	22,39%
Adiantamentos Diversos	R\$ -	0,00%
Depósitos Judiciais	R\$ 2.190.213,91	75,73%
<b>REALIZAVEL A LONGO PRAZO</b>	<b>R\$ -</b>	<b>0,00%</b>
Crédito Terceiro - Mútuo	R\$ -	0,00%
<b>NÃO CIRCULANTE</b>	<b>R\$ 40.287,95</b>	<b>1,39%</b>
Imobilizado	R\$ 944.556,67	32,66%
Bens Imóveis	R\$ 8.000,00	0,28%
Depreciação Acumulada	-R\$ 944.556,67	-32,66%
Intangível	R\$ 76.604,78	2,65%
Amortização Acumulada	-R\$ 44.316,83	-1,53%
<b>TOTAL DO ATIVO</b>	<b>R\$ 2.892.290,85</b>	<b>100,00%</b>

Tabela 3: Análise Vertical do Ativo – AVM Educacional

#### b) Passivo:

No mês analisado, a Recuperanda totalizou um valor de R\$ 14.076.848,60 (quatorze milhões, setenta e seis mil, oitocentos e quarenta e oito reais e sessenta centavos), em dívidas e obrigações.

Observa-se que o Passivo oscilou positivamente em 0,39% (trinta e nove centésimos por cento) do seu total, quando comparado com o período anterior, conforme tabela a seguir:

PASSIVO	05/2023	06/2023	Δ%
<b>CIRCULANTE</b>	<b>R\$</b>	<b>R\$</b>	<b>0,58%</b>
Impostos a Recolher	R\$	R\$	0,91%
IRPJ E CSLL a Recolher	R\$	R\$	1,62%
Obrigações Sociais a Pagar	R\$	R\$	5,40%
Obrigações Sociais a Recolher	R\$	R\$	-
Credores Diversos	R\$	R\$	0,49%
<b>NÃO CIRCULANTE</b>	<b>R\$</b>	<b>R\$</b>	<b>0,00%</b>
Débitos Recursos de Terceiros	R\$	R\$	0,00%

Débitos Terceiros - Mútuo	R\$	R\$	0,00%
<b>TOTAL DO PASSIVO</b>	<b>R\$</b>	<b>R\$</b>	<b>0,39%</b>

Tabela 4: Análise Horizontal Passivo – AVM Educacional

A conta de Credores Diversos obteve uma representatividade de 61,81% (sessenta e um inteiros e oitenta e um centésimos por cento) do total do Passivo, conforme demonstrado abaixo:

PASSIVO E PATRIMÔNIO LÍQUIDO		06/2023	%
<b>CIRCULANTE</b>	<b>R\$</b>	<b>9.629.543,94</b>	<b>68,41%</b>
Impostos a Recolher	R\$	370.345,82	2,63%
IRPJ E CSLL a Recolher	R\$	430.874,05	3,06%
Obrigações Sociais a Pagar	R\$	114.931,27	0,82%
Obrigações Sociais a Recolher	R\$	12.590,66	0,09%
Credores Diversos	R\$	8.700.802,14	61,81%
<b>NÃO CIRCULANTE</b>	<b>R\$</b>	<b>4.447.304,66</b>	<b>31,72%</b>
Débitos Recursos de Terceiros	R\$	3.695.784,43	26,36%
Débitos Terceiros - Mútuo	R\$	751.520,23	5,36%
<b>TOTAL DO PASSIVO</b>	<b>R\$</b>	<b>14.021.661,09</b>	<b>100,00%</b>

Tabela 5: Análise Vertical Passivo – AVM Educacional

### c) Índice de Liquidez:

A liquidez geral que a AVM Educacional apresenta corresponde a 0,20 (vinte centésimos) sendo este o resultado da divisão entre a soma do Ativo Circulante e o Ativo Realizável a Longo Prazo pela soma do Passivo Circulante e Passivo Não Circulante.

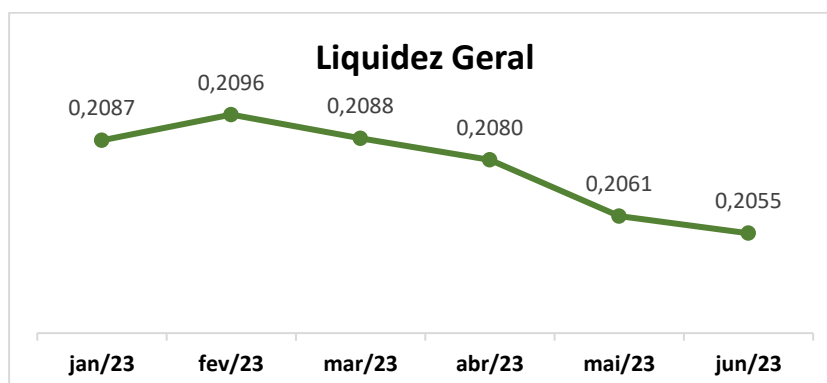


Gráfico 1: Liquidez Geral – AVM Educacional

Isso indica que para cada R\$ 1,00 (um real) de dívida, existe R\$0,20 (vinte centavos) de direitos e haveres no Ativo Circulante e no Realizável a Longo Prazo.

A liquidez corrente da Devedora é de 0,30 (trinta centésimos) sendo o resultado da divisão do Ativo Circulante com Passivo Circulante.

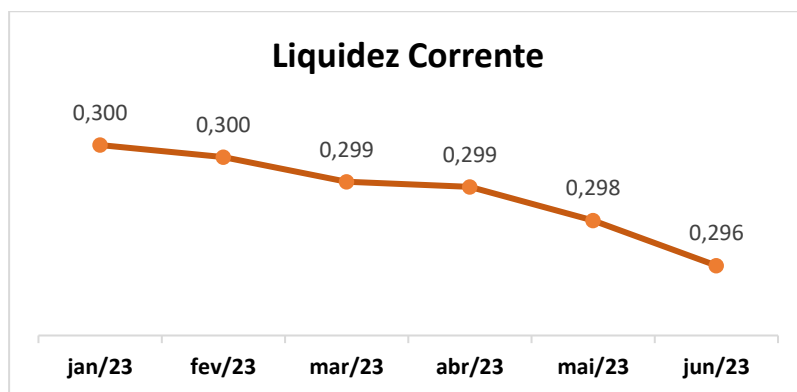


Gráfico 2: Liquidez Corrente – AVM Educacional

O indicador mostra que a AVM Educacional possui, R\$ 0,30 (trinta centavos) de Ativo Circulante para cada R\$ 1,00 (um real) de obrigações de curto prazo.

#### d) Demonstração do Resultado:

A AVM apresentou o total de R\$ 254.164,00 (duzentos cinquenta e quatro mil, cento e sessenta e quatro reais) em receitas líquidas.

A Devedora incorreu um total de despesas acumuladas de R\$ 652.238,00 (seiscentos e cinquenta e dois mil, duzentos e trinta e oito reais).

O grupo de Despesas Comerciais representa o maior componente, correspondendo a 24,06% (vinte e quatro inteiros e seis centésimos por cento) do total de Despesas, conforme tabela a seguir:

DESCRIÇÃO	VALOR	%
Remuneração	-R\$ 94.766,75	14,53%
Encargos Sociais	-R\$ 47.467,36	7,28%
Benefícios	-R\$ 19.074,54	2,92%

Provisão Trabalhista	-R\$	20.910,16	3,21%
Administrativa	-R\$	20.200,92	3,10%
Material	-R\$	3.523,90	0,54%
Comunicação	-R\$	32.925,46	5,05%
Serviços	-R\$	102.075,85	15,65%
Manutenção	-R\$	61.269,71	9,39%
Comerciais	-R\$	156.953,35	24,06%
Tributária	-R\$	56.680,21	8,69%
Financeira	-R\$	11.022,32	1,69%
Imposto Renda e Contribuição Social	-R\$	13.354,98	2,05%
Contribuição Social	-R\$	12.012,98	1,84%
<b>TOTAL DAS DESPESAS</b>	<b>-R\$</b>	<b>652.238,49</b>	<b>100,00%</b>

Tabela 6: Despesas – AVM Educacional

No mês analisado, a AVM obteve um resultado positivo de R\$ 130.376,00 (cento e trinta mil, trezentos e setenta e seis reais), conforme demonstrado no gráfico a seguir:

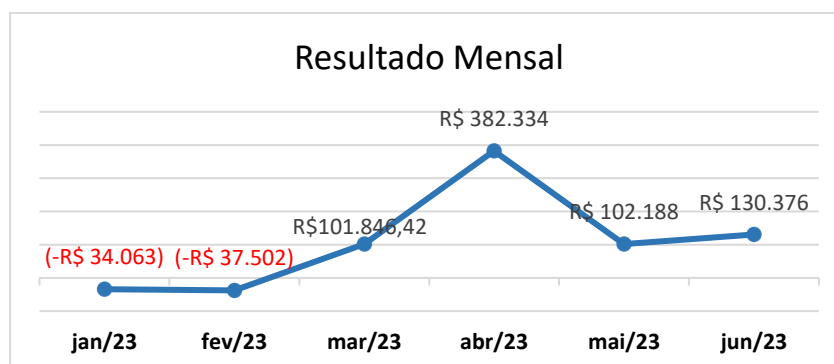


Gráfico 3: Resultado Acumulado – AVM Educacional

## 6) Conclusão

Conclui-se que a empresa apurou lucro acumulado de R\$ 645.180,07 (seiscentos e quarenta e cinco mil, cento e oitenta reais e sete centavos) no encerramento de junho de 2023, conforme documentação contábil fornecida.

No mais, segue pendente de análise pelo Juízo a legalidade do Plano de Recuperação Judicial apresentado pelas Recuperandas, além da publicação do Edital previsto no art. 7º, §2º, da Lei nº 11.101/2005.

Rio de Janeiro, 06 de novembro de 2023.

  
GUSTAVO BANHO LICKS  
OAB/RJ 176.184  
CRC-RJ 087.155/O-7

LEONARDO FRAGOSO  
OAB/RJ 175.354

LUCAS VIEIRA UCHÔA  
OAB/RJ 240.894

Classe	Credor	Valor
I	ALEXANDRE DA CUNHA SILVA	R\$ 42.553,29
I	ALEXANDRE DELDUQUE CORDEIRO	R\$ 412.062,43
I	ALINE MONTEIRO DE SOUSA	R\$ 10.000,00
I	ANA MATILDE NASCIMENTO DOS SANTOS	R\$ 118.679,24
I	ANA PAULA LIMA DE AZEVEDO	R\$ 285.665,10
I	ANDERSON MICHAEL LUIZ RAMOS	R\$ 34.696,29
I	ANDRE DE SOUZA COELHO GONÇALVES DE ANDRADE	R\$ 57.748,47
I	AURI SAMPAIO AMARAL	R\$ 184.779,87
I	BARBARA REGINA DE FARIA	R\$ 365.357,63
I	CARLOS ARTUR FELIPE	R\$ 29.495,52
I	CARLOS DA SILVA PACHECO	R\$ 95.008,80
I	CARLOS MAGNO DE MAGALHÃES PEREIRA	R\$ 358.709,19
I	CARLOS PEREIRA DE CARVALHO	R\$ 62.026,30
I	CLAUDIA MARIA ARBEX	R\$ 622.365,33
I	CRISTIANE CELIA LUIZ DE OLIVEIRA	R\$ 68.025,56
I	CRISTIANE RIBEIRO PEREIRA BASTOS	R\$ 100.000,00
I	EDSON LUIZ DO NASCIMENTO	R\$ 294.211,69
I	ELAINE DOS SANTOS	R\$ 77.969,25
I	ELIANA PAULA DOS SANTOS MACEDO	R\$ 40.000,00
I	ELIANE MONTEIRO DE OLIVEIRA	R\$ 69.258,69
I	ELISANGELA FREIRE GARCIA REIS PEREIRA	R\$ 247.245,03
I	ELIZABETH CID LUCENA	R\$ 68.993,82
I	ELIZABETH MONTEIRO DE SOUZA	R\$ 203.263,39
I	GILBERTO BRAGA	R\$ 129.538,35
I	GLACIANE ALVES GUIMARAES	R\$ 51.500,61
I	HAMILTON CARVALHO TOLOSA	R\$ 1.670.671,56
I	HAMILTON MAGALHAES NETO	R\$ 244.179,22
I	HUDSON TRINDADE DA ROCHA	R\$ 192.309,37
I	JADERSON BATISTA SANTIAGO	R\$ 74.171,08
I	JAIRO CESAR MARCONI NICOLAU	R\$ 494.948,39
I	JANE MARTA ALCANTARA SANTO	R\$ 50.000,00
I	JOAO CARLOS DOMINGOS DA SILVA	R\$ 103.892,65
I	JOCINIO ALVES DA COSTA	R\$ 267.945,45
I	JOSE AUGUSTO GALDINO DA COSTA	R\$ 100.000,00
I	JOSE JOAO NUNES SILVA	R\$ 104.773,87
I	LUENA NASCIMENTO NUNES PEREIRA	R\$ 509.903,51
I	MARCELO JOSE BARRETO BURGOS	R\$ 388.551,87
I	MARCOS ANTONIO DA SILVA ROMA	R\$ 43.032,62
I	MARCUS VINICIUS ALVES RAMOS	R\$ 34.173,50
I	MARIA DE LOURDES DE OLIVEIRA	R\$ 9.000,00
I	MARINEIDE SERAFIM DE PONTES	R\$ 79.873,64
I	MARTA BASILIO GRAVATA	R\$ 1.494.804,53
I	NADJA ALIA ARAUJO GUITTON	R\$ 218.479,03
I	NILSON CARLOS DA SILVA	R\$ 287.406,63
I	PAULO CESAR FONTOURA BASTOS	R\$ 210.675,89
I	PAULO ROBERTO DE OLIVEIRA E SILVA	R\$ 578.645,03
I	RIVALDO LUIZ DE OLIVEIRA	R\$ 757.438,20
I	SARA DONNER ABREU	R\$ 597.875,62
I	SHALIMAR MILCHER	R\$ 276.215,20

I	SILMARA FERREIRA NOGUEIRA	R\$	134.512,00
I	THATIANA CASTRO DA COSTA	R\$	159.185,19
I	VERA LUCIA MURCIA TINOCO	R\$	390.200,00
I	WALDICEA RODRIGUES DA SILVA	R\$	119.280,13

Classe	Credor	Valor
III	ALINE SOUZA DIAS	R\$ 10.000,00
III	RICARDO DEL VALLE GOMIDE	R\$ 93.364,84
III	VITOR HUGO MONTEIRO DA SILVA SOARES	R\$ 3.562,50