




LICKS Associados



# Relatório de Atividade

Processo: 0251817-82.2021.8.19.0001

AVM EDUCACIONAL LTDA.

Junho de 2023

Licks Associados nomeada para o cargo de Administrador Judicial da Recuperação Judicial da Sociedade AVM EDUCACIONAL LTDA., nos autos do processo nº 0251817-82.2021.8.19.0001, vem, perante o Juízo da 2ª Vara Empresarial da Comarca da Capital, nos termos do art. 22, inciso II, alínea “c”, da Lei nº 11.101/2005, apresentar o Relatório Mensal de Atividade dos mês de junho de 2023, elaborado com base na fiscalização das atividades da devedora.

As informações contidas no Relatório Mensal de Atividades foram extraídas de documentos contábeis de DRE, Balancete, extrato bancário e conciliação bancária.

|  |                                      |
|--|--------------------------------------|
| 1) O Processo .....  | 5                                    |
| 2) Histórico .....   | 6                                    |
| 3) Causas do Pedido de Recuperação Judicial .....                          | 6                                    |
| 4) Estrutura Societária .....  | 6                                    |
| 5) Número de Funcionários .....  | 7                                    |
| 6) Estrutura Física .....  | 8                                    |
| 7) Relação de Credores .....   | 9                                    |
| 8) Manifestações nos autos principais .....                                | 10                                   |
| 9) Manifestações em Habilitações e Impugnações de Crédito .....            | 10                                   |
| 10) Diligências .....  | 10                                   |
| 11) Atendimentos .....   | 10                                   |
| 12) Análise Financeira e Contábil .....                                    | 11                                   |
| a) Ativo: .....  | <b>Erro! Indicador não definido.</b> |
| b) Passivo .....   | <b>Erro! Indicador não definido.</b> |
| c) Índice de Liquidez .....  | <b>Erro! Indicador não definido.</b> |
| d) Demonstração do Resultado .....   | <b>Erro! Indicador não definido.</b> |
| 13) Conclusão .....  | 16                                   |
| <br>   |                                      |
| Tabela 1: Relação de Credores – Art. 52, § 1º da Lei nº 11.101/2005 .....  | 9                                    |
| Tabela 2 - Relação de Credores do art. 7º, §2º da Lei nº 11.101/2005 ..... | 9                                    |
| Tabela 1: Análise Horizontal do Ativo – AVM Educacional.....               | <b>Erro! Indicador não definido.</b> |
| Tabela 2: Análise Vertical do Ativo – AVM Educacional .....                | <b>Erro! Indicador não definido.</b> |
| Tabela 3: Análise Horizontal Passivo – AVM Educacional .....               | <b>Erro! Indicador não definido.</b> |
| Tabela 4: Análise Vertical Passivo – AVM Educacional .....                 | <b>Erro! Indicador não definido.</b> |
| Tabela 5: Despesas – AVM Educacional .....                                 | <b>Erro! Indicador não definido.</b> |
| Figura 1: Estrutura Societária .....                                       | 6                                    |
| Figura 2: Estrutura Física .....   | 8                                    |



|  |                                      |
|--|--------------------------------------|
| Gráfico 1: Número de funcionários .....                | 7                                    |
| Gráfico 2: Número de colaboradores.....                | 7                                    |
| Gráfico 1: Liquidez Geral – AVM Educacional.....       | <b>Erro! Indicador não definido.</b> |
| Gráfico 2: Liquidez Corrente – AVM Educacional.....    | <b>Erro! Indicador não definido.</b> |
| Gráfico 3: Resultado Acumulado – AVM Educacional ..... | <b>Erro! Indicador não definido.</b> |

## 1) O Processo

| Data       | Evento  | Fls.    |
|------------|---|---------|
| 25/10/2021 | Pedido de processamento da RJ - art. 52   | 003/586 |
| 10/02/2022 | Decisão de deferimento do pedido de processamento da RJ                                   | 702/703 |
| 25/04/2022 | Publicação da decisão de deferimento do processamento da RJ                               | 822/823 |
| 25/04/2022 | Publicação do 1º Edital – art. 52, §1º  | 822/823 |
| 25/04/2022 | Apresentação do Plano de Recuperação Judicial ao Juízo – art. 53                          | 892/958 |
|            | Publicação Edital de recebimento do PRJ – art. 53, par. único                             |         |
| 10/05/2022 | Fim do prazo para habilitações e divergências ao AJ – art. 7º, §1º                        | -       |
|            | Publicação do Edital da Relação de Credores do AJ - art. 7º, §2º                          | 1132    |
|            | Fim do prazo para apresentar Impugnações em Juízo - art. 8º                               |         |
|            | Fim do prazo para apresentar Objeções ao PRJ - art. 53, par. Único e art. 55, par. Único  |         |
|            | Edital de convocação de Assembleia Geral de Credores - art. 36                            |         |
|            | Assembleia Geral de Credores - 1ª Convocação  |         |
|            | Assembleia Geral de Credores - 2ª Convocação  |         |
|            | Quadro Geral de Credores – Art. 18  |         |
|            | Homologação do PRJ e concessão da RJ  |         |
|            | Fim do prazo para o cumprimento das obrigações vencidas nos 2 anos após a concessão da RJ |         |

## 2) Histórico

A AVM Educacional Ltda. foi constituída em 2002 e tem como objeto social a prestação de serviço de ensino no âmbito de pós-graduação, visando capacitar e aperfeiçoar profissionais das mais variadas áreas.

## 3) Causas do Pedido de Recuperação Judicial

A AVM EDUCACIONAL LTDA. teve, por longo período, como parceira-chave a Universidade Cândido Mendes, cuja situação de crise a levou ao pedido e posterior concessão da recuperação judicial desta, que tramita nesta Comarca, na 5ª Vara Empresarial, sob o nº 0093754-90.2020.8.19.0001.

O descumprimento dos compromissos assumidos pela Cândido Mendes acarretou, em cascata, a crise da própria AVM, uma vez que o ajuizamento de ações trabalhistas de empregados daquela se voltaram contra esta, colocando-a em situação de dificuldade financeira.

## 4) Estrutura Societária

A estrutura societária de AVM EDUCACIONAL LTDA. é constituída da seguinte forma:

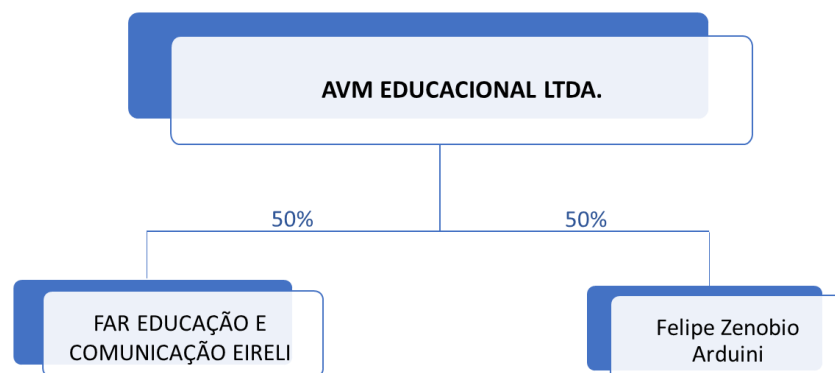


Figura 1: Estrutura Societária

## 5) Número de Funcionários

Questionada pela Administração Judicial acerca do seu quadro de funcionários, a Recuperanda informou que possuía 15 (quinze) funcionários sob o regime celetista no mês em que protocolou o pedido de Recuperação Judicial. No mês de agosto de 2022 a Recuperanda contou com 11 (onze) funcionários. Em abril de 2023, contou com 07 (sete) colaboradores.

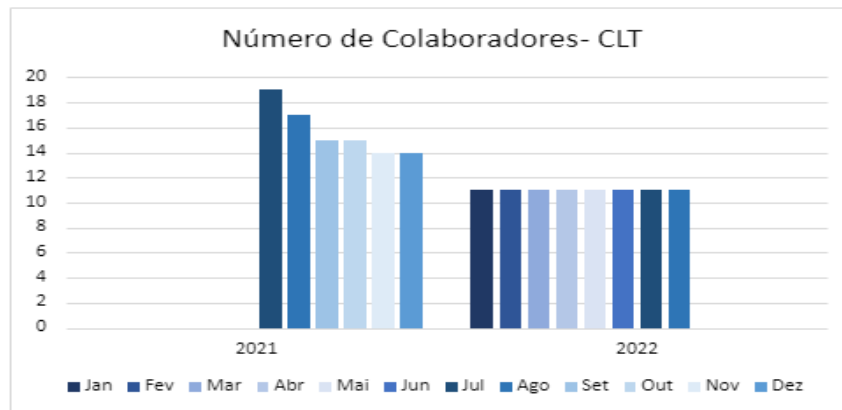


Gráfico 1: Número de funcionários

Todavia, além dos empregados celetistas, a Recuperanda conta também com o fornecimento de serviços por meio de colaboradores pelo regime contratação de Pessoa Jurídica, que variam mês-a-mês conforme cronograma de aulas.

No mês em que protocolou o pedido de Recuperação Judicial eram 26 (vinte e seis) colaboradores. No mês de outubro de 2022 a Recuperanda contou com 05 (cinco) colaboradores.

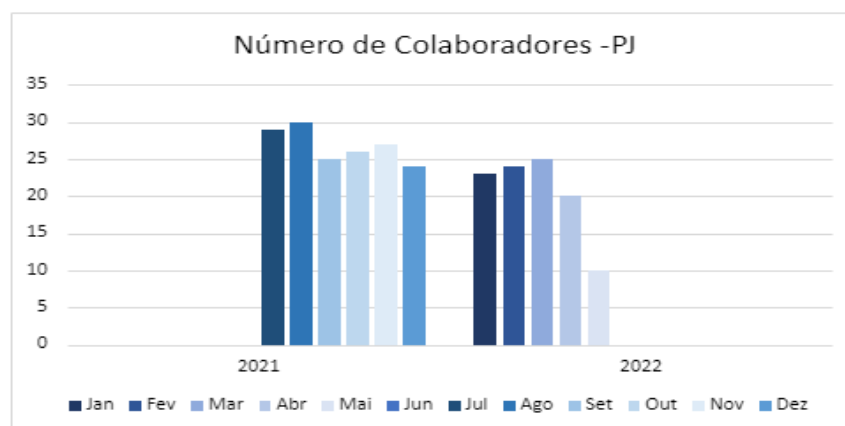


Gráfico 2: Número de colaboradores

## 6) Estrutura Física



Figura 2: Estrutura Física



## 7) Relação de Credores

A relação nominal de credores, nos termos do artigo 52, § 1º da Lei nº 11.101/2005, foi publicada em 25 de abril de 2022.

O valor total da relação de credores foi de R\$ 13.960.221,78 (treze milhões, novecentos e sessenta mil, duzentos e vinte e um reais e setenta e oito centavos).

A classe I, relativa aos créditos trabalhistas, teve a maior evidência na relação de credores, no qual representa 99,16% (noventa e nove inteiros e dezesseis centésimos por cento) do total dos créditos, conforme quadro a seguir:

| Art. 52, §1º |                          |           |                |  |
|--------------|--------------------------|-----------|----------------|--|
| CLASSE       | VALOR                    | QUANT     | %              |  |
| I            | R\$ 13.843.294,44        | 61        | 99,16%         |  |
| III          | R\$ 116.927,34           | 4         | 0,84%          |  |
| <b>TOTAL</b> | <b>R\$ 13.960.221,78</b> | <b>65</b> | <b>100,00%</b> |  |

Tabela 1: Relação de Credores – Art. 52, § 1º da Lei nº 11.101/2005

Encerrado o prazo de habilitação e divergência previsto no art. 7º, §1º, a Administração Judicial verificou os créditos e apresentou a lista de credores referente ao art. 7º, §2º da Lei 11.101/2005, em id. 1132.

| Art. 7º, §2º |                          |           |                |  |
|--------------|--------------------------|-----------|----------------|--|
| CLASSE       | VALOR                    | QUANT     | %              |  |
| I            | R\$ 13,621,298.03        | 53        | 99.22%         |  |
| III          | R\$ 106,927.34           | 3         | 0.78%          |  |
| <b>TOTAL</b> | <b>R\$ 13,728,225.37</b> | <b>56</b> | <b>100.00%</b> |  |

Tabela 2 - Relação de Credores do art. 7º, §2º da Lei nº 11.101/2005

Em comparação à primeira relação de credores, verifica-se a redução de um crédito na Classe III e 8 (oito) créditos na classe I, reduzindo o total de créditos para R\$ 13.728.225,37 (treze milhões setecentos e vinte e oito mil, duzentos e vinte e cinco reais e trinta e sete centavos).

## 8) Manifestações nos autos principais

A Administração Judicial não apresentou manifestações nos autos principais do processo de Recuperação Judicial no mês de junho de 2023.

## 9) Manifestações em Habilitações e Impugnações de Crédito

A Administração Judicial apresentou a relação de credores do art. 7º, §2º, da Lei nº 11.101/2005 em 18/08/2022, em id. 1132, entretanto, o edital ainda não foi publicado.

Devido a isso, a Administração Judicial não tomou ciência da distribuição de nenhum incidente de habilitação ou impugnação de crédito até o presente momento.

## 10) Diligências

A Administração Judicial não realizou diligência de fiscalização das atividades na sede da Recuperanda no mês de junho de 2023.

## 11) Atendimentos

A Administração Judicial está à disposição dos credores e interessados diariamente para prestar informações e sanar dúvidas. No mês de junho de 2023, nenhum credor ou interessado entrou em contato.

## 12) Análise Financeira e Contábil

O Administrador Judicial recebeu o balancete do mês de maio de 2023 da Devedora AVM Educacional LTDA.

Em análise aos documentos recebidos, foram elaborados os estudos contábeis e financeiros evidenciados nos tópicos a seguir:

- a) Ativo;
- b) Passivo;
- c) Índice de Liquidez; e
- d) Demonstração do Resultado.

**a) Ativo:**

No mês e maio de 2023, a AVM Educacional somou um montante de R\$ 2.889.326,14 (dois milhões, oitocentos e oitenta e nove mil, trezentos e vinte e seis reais e quatorze centavos) no Ativo.

Em cotejo com o mês anterior, a Recuperanda teve uma variação negativa de 0,28% (vinte e oito centésimos por cento), conforme demonstrativo a seguir:

| ATIVO                           | 04/2023                 | 05/2023                 | Δ%            |
|---------------------------------|-------------------------|-------------------------|---------------|
| <b>CIRCULANTE</b>               | <b>R\$ 2.857.205,90</b> | <b>R\$ 2.849.038,19</b> | <b>-0,29%</b> |
| Caixa Geral                     | R\$ 9.288,30            | R\$ 9.288,30            | 0,00%         |
| Banco Conta Movimento           | R\$ 4.343,81            | R\$ 5.882,48            | 35,42%        |
| Aplicações financeiras          | R\$ 188,67              | R\$ 188,67              | 0,00%         |
| Contas a receber                | R\$ 653.171,21          | R\$ 643.464,83          | -1,49%        |
| Depósitos Judiciais             | R\$ 2.190.213,91        | R\$ 2.190.213,91        | 0,00%         |
| <b>REALIZAVEL A LONGO PRAZO</b> | <b>R\$ -</b>            | <b>R\$ -</b>            | <b>-</b>      |
| Crédito Terceiro - Mútuo        | R\$ -                   | R\$ -                   | -             |
| <b>NÃO CIRCULANTE</b>           | <b>R\$ 40.287,95</b>    | <b>R\$ 40.287,95</b>    | <b>0,00%</b>  |
| Imobilizado                     | R\$ 944.556,67          | R\$ 944.556,67          | 0,00%         |
| Bens Imóveis                    | R\$ 8.000,00            | R\$ 8.000,00            | 0,00%         |
| Depreciação Acumulada           | -R\$ 944.556,67         | -R\$ 944.556,67         | 0,00%         |
| Intangível                      | R\$ 76.604,78           | R\$ 76.604,78           | 0,00%         |
| Amortização Acumulada           | -R\$ 44.316,83          | -R\$ 44.316,83          | 0,00%         |
| <b>TOTAL DO ATIVO</b>           | <b>R\$ 2.897.493,85</b> | <b>R\$ 2.889.326,14</b> | <b>-0,28%</b> |

Tabela 3: Análise Horizontal do Ativo – AVM Educacional

O grupo de Depósitos Judiciais representou 75,80% (setenta e cinco inteiros e oitenta centésimos por cento) do total do Ativo.

| ATIVO                           | 05/2023    |                     | %              |
|---------------------------------|------------|---------------------|----------------|
| <b>CIRCULANTE</b>               | <b>R\$</b> | <b>2.849.038,19</b> | <b>98,61%</b>  |
| Caixa Geral                     | R\$        | 9.288,30            | 0,32%          |
| Banco Conta Movimento           | R\$        | 5.882,48            | 0,20%          |
| Aplicações financeiras          | R\$        | 188,67              | 0,01%          |
| Contas a receber                | R\$        | 643.464,83          | 22,27%         |
| Adiantamentos Diversos          | R\$        | -                   | 0,00%          |
| Depósitos Judiciais             | R\$        | 2.190.213,91        | 75,80%         |
| <b>REALIZAVEL A LONGO PRAZO</b> | <b>R\$</b> | <b>-</b>            | <b>0,00%</b>   |
| Crédito Terceiro - Mútuo        | R\$        | -                   | 0,00%          |
| <b>NÃO CIRCULANTE</b>           | <b>R\$</b> | <b>40.287,95</b>    | <b>1,39%</b>   |
| Imobilizado                     | R\$        | 944.556,67          | 32,69%         |
| Bens Imóveis                    | R\$        | 8.000,00            | 0,28%          |
| Depreciação Acumulada           | -R\$       | 944.556,67          | -32,69%        |
| Intangível                      | R\$        | 76.604,78           | 2,65%          |
| Amortização Acumulada           | -R\$       | 44.316,83           | -1,53%         |
| <b>TOTAL DO ATIVO</b>           | <b>R\$</b> | <b>2.889.326,14</b> | <b>100,00%</b> |

Tabela 4: Análise Vertical do Ativo – AVM Educacional

## b) Passivo

No mês analisado, a Recuperanda totalizou um valor de R\$ 14.021.661,09 (quatorze milhões, vinte e um mil, seiscentos e sessenta e um reais e nove centavos), em dívidas e obrigações.

Observa-se que o Passivo oscilou positivamente em 0,38% (trinta e oito centésimos por cento) do seu total, quando comparado com o período anterior, conforme tabela a seguir:

| PASSIVO                       | 04/2023    |                     | 05/2023    |                     | Δ%           |
|-------------------------------|------------|---------------------|------------|---------------------|--------------|
| <b>CIRCULANTE</b>             | <b>R\$</b> | <b>9.571.610,27</b> | <b>R\$</b> | <b>9.574.356,43</b> | <b>0,03%</b> |
| Impostos a Recolher           | R\$        | 365.317,73          | R\$        | 367.005,59          | 0,46%        |
| IRPJ E CSLL a Recolher        | R\$        | 424.020,07          | R\$        | 424.020,07          | 0,00%        |
| Obrigações Sociais a Pagar    | R\$        | 108.961,55          | R\$        | 109.044,03          | 0,08%        |
| Obrigações Sociais a Recolher | R\$        | 14.558,78           | R\$        | 15.534,60           | 6,70%        |
| Credores Diversos             | R\$        | 8.658.752,14        | R\$        | 8.658.752,14        | 0,00%        |
| <b>NÃO CIRCULANTE</b>         | <b>R\$</b> | <b>4.397.304,66</b> | <b>R\$</b> | <b>4.447.304,66</b> | <b>1,14%</b> |
| Débitos Recursos de Terceiros | R\$        | 3.695.784,43        | R\$        | 3.695.784,43        | 0,00%        |
| Débitos Terceiros - Mútuo     | R\$        | 701.520,23          | R\$        | 751.520,23          | 7,13%        |

|                  |     |               |     |               |       |
|------------------|-----|---------------|-----|---------------|-------|
| TOTAL DO PASSIVO | R\$ | 13.968.914,93 | R\$ | 14.021.661,09 | 0,38% |
|------------------|-----|---------------|-----|---------------|-------|

Tabela 5: Análise Horizontal Passivo – AVM Educacional

A conta de Credores Diversos obteve uma representatividade de 61,75% (sessenta e um inteiros e setenta e cinco centésimos por cento) do total do Passivo, conforme demonstrado abaixo:

| PASSIVO E PATRIMÔNIO LÍQUIDO  |            | 05/2023              | %              |
|-------------------------------|------------|----------------------|----------------|
| <b>CIRCULANTE</b>             | <b>R\$</b> | <b>9.574.356,43</b>  | <b>68,28%</b>  |
| Impostos a Recolher           | R\$        | 367.005,59           | 2,62%          |
| IRPJ E CSLL a Recolher        | R\$        | 424.020,07           | 3,02%          |
| Obrigações Sociais a Pagar    | R\$        | 109.044,03           | 0,78%          |
| Obrigações Sociais a Recolher | R\$        | 15.534,60            | 0,11%          |
| Credores Diversos             | R\$        | 8.658.752,14         | 61,75%         |
| <b>NÃO CIRCULANTE</b>         | <b>R\$</b> | <b>4.447.304,66</b>  | <b>31,72%</b>  |
| Débitos Recursos de Terceiros | R\$        | 3.695.784,43         | 26,36%         |
| Débitos Terceiros - Mútuo     | R\$        | 751.520,23           | 5,36%          |
| <b>TOTAL DO PASSIVO</b>       | <b>R\$</b> | <b>14.021.661,09</b> | <b>100,00%</b> |

Tabela 6: Análise Vertical Passivo – AVM Educacional

### c) Índice de Liquidez

A liquidez geral que a AVM Educacional representa, corresponde 0,20 (vinte centésimos) sendo este o resultado da divisão entre a soma do Ativo Circulante e o Ativo Realizável a Longo Prazo pela soma do Passivo Circulante e Passivo Não Circulante.

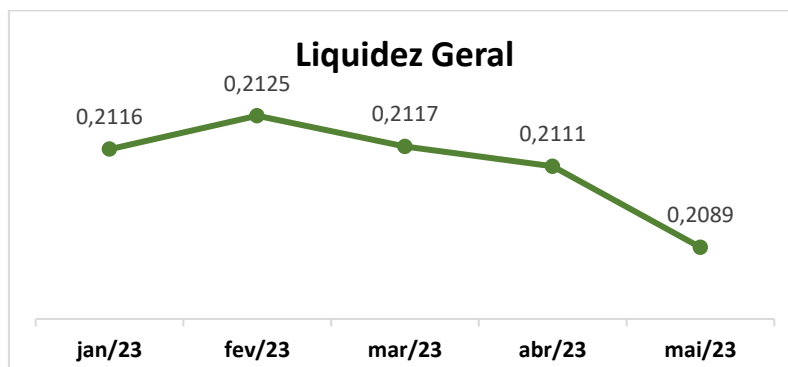


Gráfico 3: Liquidez Geral – AVM Educacional

Isso indica que para cada R\$ 1,00 (um real) de dívida, existe R\$ 0,20 (vinte centavos) de direitos e haveres no Ativo Circulante e no Realizável a Longo Prazo.

A liquidez corrente da Devedora é de 0,30 (trinta centésimos) sendo o resultado da divisão do Ativo Circulante com Passivo Circulante.

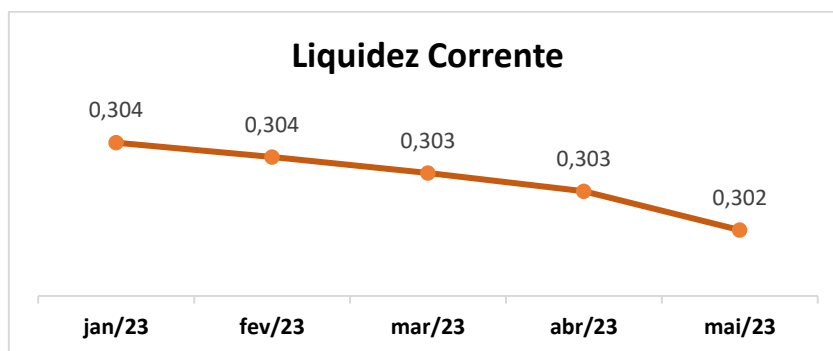


Gráfico 4: Liquidez Corrente – AVM Educacional

O indicador mostra que a AVM Educacional possui, R\$ 0,30 (trinta centavos) de Ativo Circulante para cada R\$ 1,00 (um real) de obrigações de curto prazo.

#### d) Demonstração do Resultado

A AVM apresentou a quantia acumulada de R\$ 218.886 (duzentos e oitenta mil, oitocentos e oitenta e seis reais) em receitas líquidas.

A Devedora incorreu um total de despesas acumuladas de R\$ 557.140,00 (quinhentos e cinquenta e sete mil, cento e quarenta reais).

O grupo de Despesas Comerciais representa o maior componente, correspondendo a 24,19% (vinte e quatro inteiros e dezenove centésimos por cento) do total de Despesas, conforme tabela a seguir:

| DESCRIÇÃO                           | VALOR           | %      |
|-------------------------------------|-----------------|--------|
| Remuneração                         | -R\$ 81.565,49  | 14,64% |
| Encargos Sociais                    | -R\$ 42.700,30  | 7,66%  |
| Benefícios                          | -R\$ 14.600,18  | 2,62%  |
| Provisão Trabalhista                | -R\$ 15.956,90  | 2,86%  |
| Administrativa                      | -R\$ 17.485,03  | 3,14%  |
| Material                            | -R\$ 1.874,30   | 0,34%  |
| Comunicação                         | -R\$ 30.741,54  | 5,52%  |
| Serviços                            | -R\$ 87.182,95  | 15,65% |
| Manutenção                          | -R\$ 58.907,71  | 10,57% |
| Comerciais                          | -R\$ 134.769,25 | 24,19% |
| Tributária                          | -R\$ 47.034,21  | 8,44%  |
| Financeira                          | -R\$ 9.808,37   | 1,76%  |
| Imposto Renda e Contribuição Social | -R\$ 9.071,24   | 1,63%  |

|                           |             |                   |                |
|---------------------------|-------------|-------------------|----------------|
| Contribuição Social       | -R\$        | 5.442,74          | 0,98%          |
| <b>TOTAL DAS DESPESAS</b> | <b>-R\$</b> | <b>557.140,21</b> | <b>100,00%</b> |

Tabela 7: Despesas – AVM Educacional

No mês analisado, a AVM obteve um resultado positivo de R\$ 102.188,00 (cento e dois mil, cento e oitenta e oito reais), conforme demonstrado no gráfico a seguir:

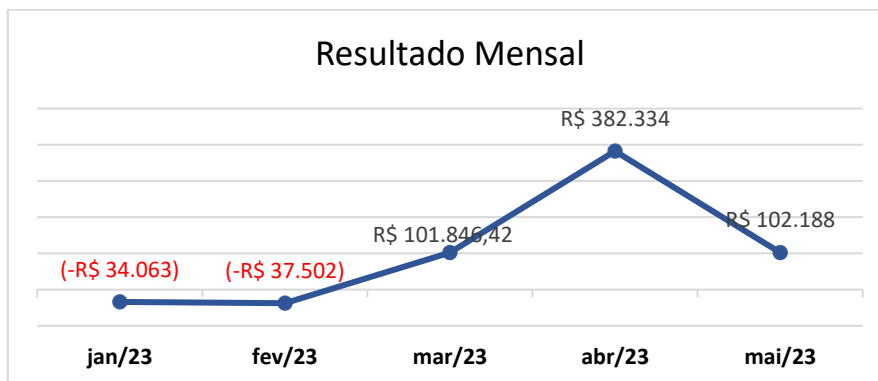


Gráfico 5: Resultado Acumulado – AVM Educacional

### 13) Conclusão

Conclui-se que a empresa apurou lucro acumulado de R\$ 514.803,88 (quinhentos e quatorze mil, oitocentos e três reais e oitenta e oito centavos) até o mês de maio de 2023, conforme documentação contábil fornecida.

Está pendente de análise pelo Juízo da legalidade do Plano de Recuperação Judicial apresentado pelas Recuperandas, além da publicação do Edital previsto no art. 7º, §2º, da Lei nº 11.101/2005.

Rio de Janeiro, 10 de julho de 2023.

  
GUSTAVO BANHO LICKS  
OAB/RJ 176.184  
CRC-RJ 087.155/O-7

LEONARDO FRAGOSO  
OAB/RJ 175.354

LUCAS UCHÔA  
OAB/RJ 240.894